



www.flbrany.cz

Název akce / zákazník:

Místo realizace:

Pro celou zakázku

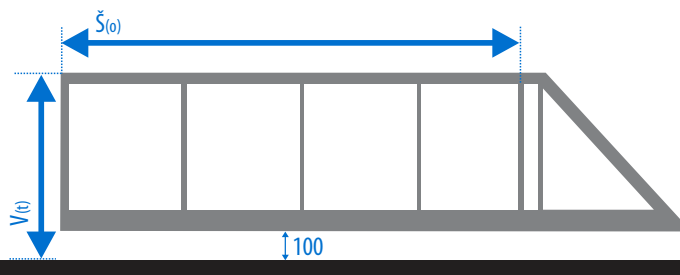
Výplň: .....

RAL: .....

# ZAMĚŘOVACÍ LIST

Obsahuje pouze nejběžnější výrobky

## SAMONOSNÁ BRÁNA



Poznámky:

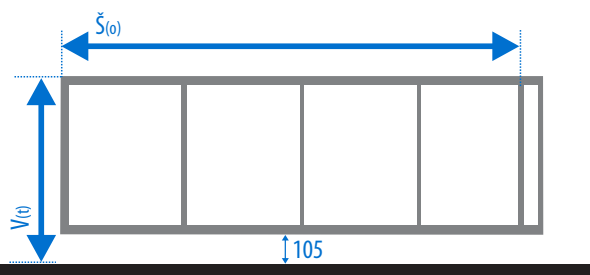
Při pohledu z pozemku se brána otevírá na jakou stranu:

- Levá doleva       Pravá doprava

Typ pohonu:  FAAC       Ruční otevírání  
 Hörmann       Vlastní  
 Somfy

Sloupky: ..... ks      výška ..... mm

## BRÁNA PO KOLEJNICI



Poznámky:

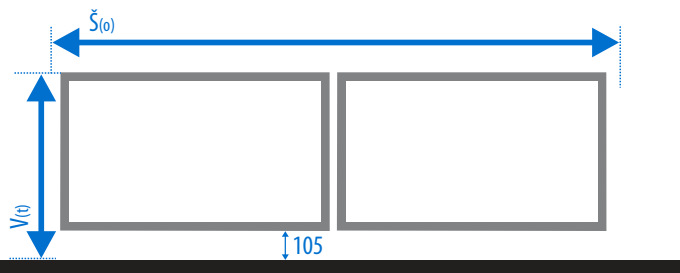
Při pohledu z pozemku se brána otevírá na jakou stranu:

- Levá doleva       Pravá doprava

Typ pohonu:  FAAC       Ruční otevírání  
 Hörmann       Vlastní  
 Somfy

Sloupky: ..... ks      výška ..... mm

## DVOUKŘÍDLÁ BRÁNA



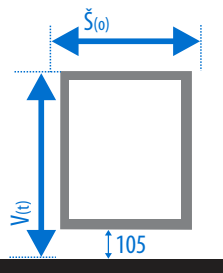
- Symetrická (stejná křídla)  
 Asymetrická (rozdílná křídla)

Typ pohonu:  Hörmann       Ruční otevírání  
 Somfy       Vlastní

Sloupky (strong): ..... ks  
výška ..... mm

Poznámky:

## VSTUPNÍ BRANKA



Poznámky:


Při pohledu z pozemku se brána otevírá na jakou stranu:

- Levá doleva       Pravá doprava

Kování:  Koule  
 El. zámek

Sloupky: ..... ks      výška ..... mm

## PLOTVÉ POLE



- Bez rámové  
 Rámové

Poznámky:

šířka x výška	šířka x výška	šířka x výška
č. 1 ..... x .....	č. 6 ..... x .....	č. 11 ..... x .....
č. 2 ..... x .....	č. 7 ..... x .....	č. 12 ..... x .....
č. 3 ..... x .....	č. 8 ..... x .....	č. 13 ..... x .....
č. 4 ..... x .....	č. 9 ..... x .....	č. 14 ..... x .....
č. 5 ..... x .....	č. 10 ..... x .....	č. 15 ..... x .....

Sloupky: ..... ks      výška ..... mm

## ČELNÍ POHLED Z POZEMKU



## HORNÍ POHLED

